

## GRU - PPGEM 2018/2


### ORIENTAÇÃO PARA O PAGAMENTO DA TAXA DE INSCRIÇÃO NO PROCESSO SELETIVO PARA O DOUTORADO PPGEM 2018/2 ATRAVÉS DA GUIA DE RECOLHIMENTO DA UNIÃO (GRU)


#### 1. Preencha a Guia de Recolhimento da União (GRU)

Para preencher a Guia de Recolhimento da União (GRU) siga as instruções abaixo:


1. Acessar o site: [http://consulta.tesouro.fazenda.gov.br/gru\\_novosite/gru\\_simples.asp](http://consulta.tesouro.fazenda.gov.br/gru_novosite/gru_simples.asp)

**GUIA DE RECOLHIMENTO DA UNIÃO**  
**GRU - IMPRESSÃO**

Unidade Gestora (UG) 


Gestão 


Nome da Unidade

Código de Recolhimento 

2. Na sequência, clique em Avançar.

3. Na página seguinte, completar o preenchimento com os seguintes códigos:

Número de Referência   **(\*) CAMPO OBRIGATÓRIO**

Competência (mm/aaaa) 

Vencimento (dd/mm/aaaa) 

CNPJ ou CPF do Contribuinte

**(\*) CAMPO OBRIGATÓRIO**

Nome do Contribuinte / Recolhedor



MINISTÉRIO DA EDUCAÇÃO E DO ESPORTE  
Escola de Minas da Universidade Federal de Ouro Preto  
Departamento de Engenharia de Minas  
Programa de Pós-Graduação em Engenharia Mineral – PPGEM

(\*) CAMPO OBRIGATÓRIO

(=) Valor Principal

(\*) CAMPO OBRIGATÓRIO

(-) Descontos/Abatimentos

(-) Outras Deduções

(+) Mora/Multa

(+) Juros/Encargos

(+) Outros Acréscimos

(=) Valor Total 

(\*) CAMPO OBRIGATÓRIO

Selecione uma opção de geração:

Selecione a opção **Geração em PDF** ou **Baixar PDF**, para visualizar a GRU, você precisará de um programa específico para visualizar arquivos PDF, como, por exemplo, o **Adobe Acrobat Reader**.

Verifique se ele está instalado em seu computador. Caso não esteja, providencie a instalação.

4. Clique em Emitir GRU.
5. Imprima a GRU e efetue o pagamento em uma das agências do Banco do Brasil.

RESUMO:

- a) Código: 154046
- b) Gestão: 15263
- c) Recolhimento: Código: 28830-6 (Serviços Administrativos)  
Descrição do Recolhimento: será apresentada automaticamente (gentileza conferir)
- d) Número de referência: 91901
- e) Competência: preencher com o mês e ano de pagamento (07/2018)
- f) Vencimento: preencher com a data do recolhimento ou a data-limite de 19/07/2018
- g) CNPJ ou CPF e Nome do Contribuinte: número do CPF e nome completo do candidato



**MINISTÉRIO DA EDUCAÇÃO E DO ESPORTE**  
**Escola de Minas da Universidade Federal de Ouro Preto**  
**Departamento de Engenharia de Minas**  
**Programa de Pós-Graduação em Engenharia Mineral – PPGEM**

---

- h) Valor Principal e Total: valor da taxa de inscrição (R\$ 200,00)
- i) Após o preenchimento, clicar em "Emitir GRU".

O sistema mostrará um boleto bancário com código de barras, que deverá ser conferido, impresso e apresentado no Banco do Brasil, com o valor do depósito, para autenticação.

Os dados acima mencionados deverão ser corretamente preenchidos, principalmente o Código e a Gestão da Unidade Favorecida, caso contrário, o valor será depositado em outra Região, o que resultará no indeferimento da inscrição.